

Serie SX402

Tekstdisplays in inbouwbehuizing



Het superheldere fluorescentiedisplay zorgt voor een uitstekend en contrastrijk letterbeeld, ook bij slechte lichtomstandigheden.

Standaarddisplays



	2 x 20 tekens	4 x 20 tekens	2 x 40 tekens	2 x 20 tekens
Typeaanduiding	SX402-220/05/0G-001/0B-xx	SX402-420/05/0G-001/0B-xx	SX402-240/05/0G-001/0B-xx	X402-220/09/0G-001/0B-xx
Karakterhoogte	5 mm	5 mm	5 mm	9 mm
Maattekening	A	A	B	B

Menugestuurde parametrisering

In de menumodus verschijnt er een menu op het display. Via het menu kunnen de bedrijfsmodi, parameters en displayfuncties worden ingesteld.

Data-interfaces

De display ondersteunen de data-interfaces voor industriële communicatie: veldbussen, seriële en parallelle interfaces.

Compact ontwerp

De apparaten worden gekenmerkt door een compact ontwerp met een minimale inbouwdiepte.

Tekstgeheugen

In het interne tekstgeheugen kunnen vaste teksten worden opgeslagen die via een adres kunnen worden opgeroepen. Deze bedrijfsmodus is praktisch als steeds terugkerende teksten worden weergegeven (displays met profibus-interface uitgezonderd).

Regelspecifieke aansturing

Langere teksten worden automatisch verdeeld over alle regels en op het display als pagina's doorgebladerd (paging). Als de regels teksten moeten tonen die onafhankelijk van elkaar zijn, kunnen ze selectief worden aangestuurd (niet in combinatie met een parallelle data-interface).



Data-interfaces

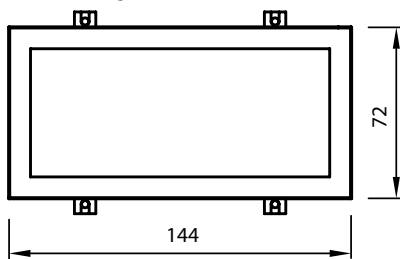
Ethernet TCP/IP	SX402-xxx/xx/xx-xxx/xx-E0
Profibus DP	SX402-xxx/xx/xx-xxx/xx-K0
Modbus RTU	SX402-xxx/xx/xx-xxx/xx-M0
RS485/RS232	SX402-xxx/xx/xx-xxx/xx-S0
20 mA TTY/RS232	SX402-xxx/xx/xx-xxx/xx-T0
Parallel BCD/binair	SX402-xxx/xx/xx-xxx/xx-P0
Profinet	zie separaat brochure

Technische gegevens

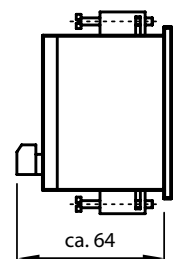
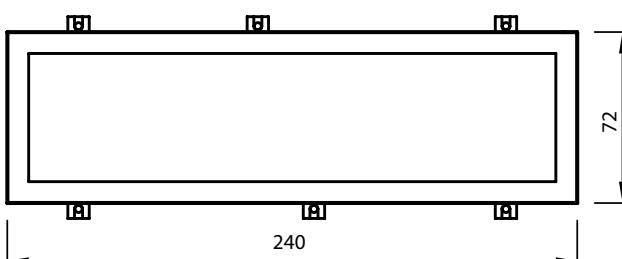
Bedrijfsspanning	24 V DC \pm 15 %, galvanisch gescheiden, beschermd tegen ompoling
Beschermingsgraad	IP65 voorkant
Verbindingstechniek	Steekbare schroefklemmen, Profibus 9-pins D-sub-connector

Uitgebreide technische gegevens zijn te vinden in de bedieningshandleidingen.

Maattekening A



Maattekening B



Afmetingen in mm

www.siebert-group.com

DUISSLAND

Siebert Industrieelektronik GmbH
Siebertstrasse
D-66571 Eppelborn
Tel. +49 6806 980-0
Fax +49 6806 980-999
info.de@siebert-group.com

FRANKRIJK

Siebert France Sarl
4 rue de l'Abbé Louis Verdet
F-57200 Sarreguemines
Tel. +33 3 87 98 63 68
Fax +33 3 87 98 63 94
info.fr@siebert-group.com

ITALIË

Siebert Italia Srl
Via Galileo Galilei 2/A
I-39100 Bolzano (BZ)
Tel. +39 0471 053 753
Fax +39 0471 053 754
info.it@siebert-group.com

NEDERLAND

Siebert Nederland B.V.
Jadedreef 26
NL-7828 BH Emmen
Tel. +31 591 633 444
Fax +31 591 633 125
info.nl@siebert-group.com

OOSTENRIJK

Siebert Österreich GmbH
Simmeringer Hauptstrasse 24
A-1110 Wien
Tel. +43 1 740 401 53
info.at@siebert-group.com

ZWITSERLAND

Siebert AG
Bützbergstrasse 2
CH-4912 Aarwangen
Tel. +41 62 922 18 70
Fax +41 62 922 33 37
info.ch@siebert-group.com

INTERNATIONAL

Argentinië, Australië, China, Colombia, Korea, Denemarken, Estland, Finland, Groot-Brittannië, Hongkong, India, IJsland, Israël, Maleisië, Mexico, Noorwegen, Polen, Singapore, Slovenië, Spanje, Tsjechië, Turkije, Zuid-Afrika

Siebert[®], LRD[®], XC-Board[®] en het Siebert-logo zijn geregistreerde handelsmerken van Siebert Industrieelektronik GmbH. Andere in deze documentatie genoemde product- en bedrijfsnamen kunnen merken of handelsmerken van hun respectievelijke eigenaren zijn. Alle informatie in deze documentatie is onder voorbehoud en vormt geen toezegging van de eigenschappen. Afbeeldingen zijn niet bindend. De afgebeelde producten kunnen speciale uitvoeringen zijn. Onder voorbehoud van beschikbaarheid en technische wijzigingen zonder kennisgeving vooraf. Alle rechten op deze documentatie zijn voorbehouden. Van toepassing zijn uitsluitend onze actuele verkoop- en leveringsvoorwaarden (zie www.siebert-group.com, verzending op aanvraag). 04-10.00.NL.0103